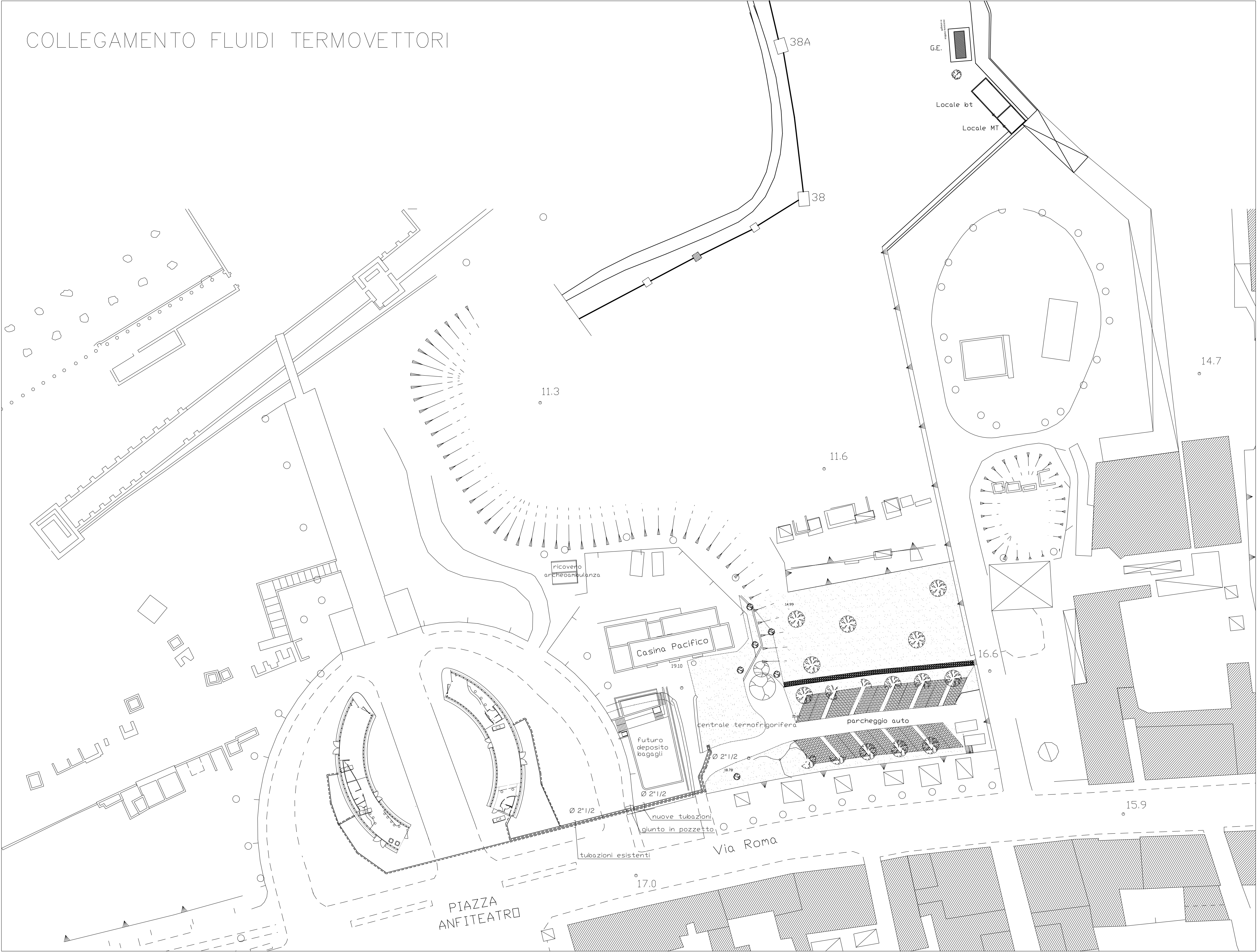


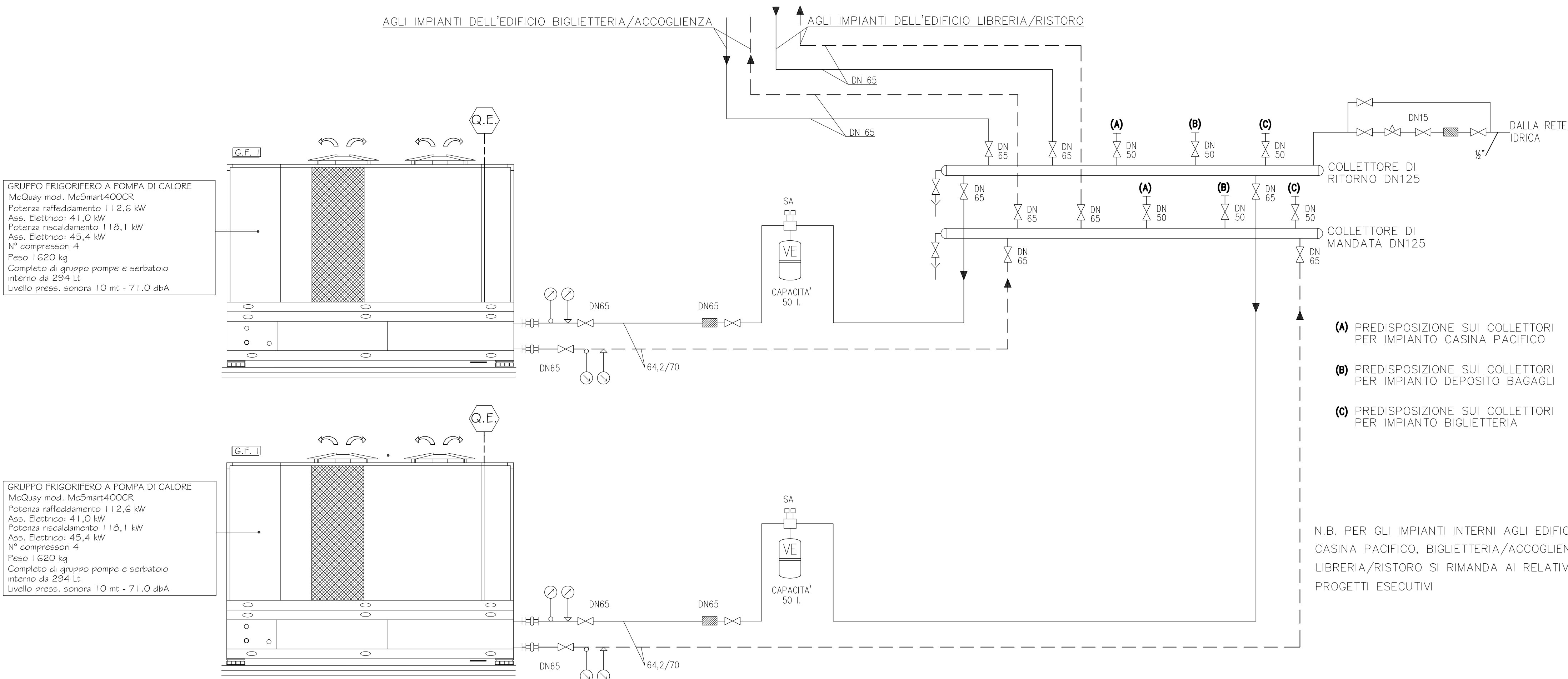
COLLEGAMENTO FLUIDI TERMOVETTORI



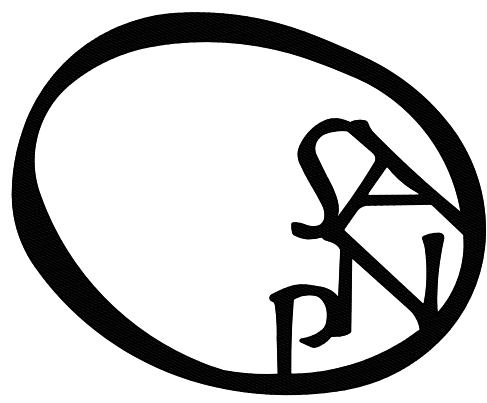
LEGENDA SIMBOLI	
	CIRCUITO MANDATA
	CIRCUITO RITORNO
	COLLEGAMENTI DI INTERFACCIA
	VALVOLA DI INTERCETTAZIONE A SFERA
	VALVOLA A TRE VIE SERVOAZIONATA
	FILTRO IN GHISA
	RACCORDO ANTIVIBRANTE
	VALVOLA DI RITEGNO
	VALVOLA DI CARICAMENTO AUTOMATICA
	TERMOMETRO
	MANOMETRO
	SONDA DI TEMPERATURA
	SONDA DI UMIDITA'
	SERVOMOTORE PER SERRANDA
	VALVOLA DI SICUREZZA

LEGENDA SIGLE APPARECCHIATURE	
BC/BF	BATTERIA DI SCAMBIO CALDO/FREDDO
BE	BATTERIA ELETTRICA
DDC	MULTIREGOLATORE ELETTRONICO
EP	ELETTROPOMPE GEMELLATE
F	FILTRO ONDULATO RIGENERABILE
FT	FILTRO A TASCHE
GR	GRUPPO REFRIGERATORE A POMPA DI CALORE
PS	PRESSOSTATO
SA	SEPARATORE D'ARIA
SI	SERBATOIO INERZIALE
SG	SEPARATORE DI GOCCE
SR	SERRANDA DI RICIRCOLO
UI	UMIDIFICATORE A PRODUZIONE DIRETTA DI VAPORE
VE	VASO DI ESPANSIONE A MEMBRANA
VM	VENTILATORE CENTRIFUGO DI MANDATA ARIA
VR	VENTILATORE CENTRIFUGO DI RIPRESA ARIA

SCHEMA FUNZIONALE IMPIANTO DI CLIMATIZZAZIONE



MINISTERO DEI BENI E DELLE ATTIVITA' CULTURALI E DEL TURISMO



Soprintendenza
Speciale per i Beni Archeologici
di Pompei, Ercolano e Stabia

AREA ARCHEOLOGICA DI POMPEI
PIAZZA ANFITEATRO

IL RESPONSABILE UNICO DEL PROCEDIMENTO: il Soprintendente Prof. MASSIMO OSANNA	IL SOPRINTENDENTE: Prof. MASSIMO OSANNA
PROGETTAZIONE DEFINITIVA: ing. DOMENICO MASCOLO	DIREZIONE LAVORI:
COORDINATORE PER LA SICUREZZA IN FASE DI PROGETTAZIONE: ing. DOMENICO MASCOLO	

ESIGERRE PROGETTAZIONE VERIFICATO A. Salvatore	IMPIANTO/PLANT IMPIANTO ELETTRICO - PROGETTO DEFINITIVO	ELABORATO: IMPIANTO TERMICO
- COMPANY CONFIDENTIAL -	ELABORATO: - Schema funzionale centrale termofrigoriferi - Collegamento agli impianti di piazza anfiteatro	SCALA SCALE
THIS DRAWING AND ALL INFORMATION CONTAINED HEREIN ARE THE PROPERTY OF THE COMPANY MASCOLO AND ARE NOT TO BE REPRODUCED, COPIED, OR USED IN WHOLE OR IN PART WITHOUT THE EXPRESS WRITTEN PERMISSION BY ing. DOMENICO MASCOLO	DIS. N° DWG. IT	FORMATO/FORMAT IN IN 29x 214 FOLIO/SHEET 2/07